



รายงานสรุปการติดตามและประเมินผลการดำเนินงาน
ตามแผนปฏิบัติการราชการประจำปีงบประมาณ
พ.ศ. ๒๕๖๕ (รอบ ๖ เดือน)

คำนำ

กลุ่มยุทธศาสตร์และแผนงาน ได้จัดทำรายงานสรุปการติดตามและการประเมินผลการดำเนินงานตามแผนปฏิบัติการประจำปีงบประมาณ พ.ศ. ๒๕๖๕ (รอบ ๖ เดือน) ฉบับนี้ขึ้น เพื่อนำเสนอผลการดำเนินงานของตัวชี้วัดกำหนดไว้ในแผนปฏิบัติการประจำปีงบประมาณ พ.ศ. ๒๕๖๕ ผลการเบิกจ่ายงบประมาณตามมาตรการเร่งรัดการเบิกจ่ายงบประมาณรายจ่ายประจำปีงบประมาณ พ.ศ. ๒๕๖๕ ประกอบด้วยเนื้อหา ดังต่อไปนี้

ส่วนที่ ๑ ข้อมูลทั่วไป

ส่วนที่ ๒ ผลการดำเนินงานตามแผนปฏิบัติการประจำปีงบประมาณ พ.ศ. ๒๕๖๕

ส่วนที่ ๓ ผลการใช้จ่ายเงินงบประมาณประจำปี พ.ศ. ๒๕๖๕

การจัดทำรายงานนี้ได้รับความร่วมมือจากผู้รับผิดชอบตัวชี้วัดตามแผนปฏิบัติการประจำปีของทุกหน่วยงาน ที่ให้ข้อมูลผลการดำเนินงาน ทำให้รายงานการประเมินผลการดำเนินงานตามแผนปฏิบัติการประจำปีฉบับนี้สำเร็จได้ด้วยดี จึงขอขอบคุณเป็นอย่างสูงมา ณ ที่นี้ และหวังว่าผลจากรายงานจะเป็นประโยชน์ต่อการพิจารณากำหนดทิศทางทบทวนเป้าหมายการดำเนินงานของกรมอุตุฯ ในปีต่อไป

สำนักงานเลขาธิการกรม

กลุ่มยุทธศาสตร์และแผนงาน

บทสรุปสำหรับผู้บริหาร

กรมอุตุนิยมวิทยา ได้รับการจัดสรรงบประมาณรายจ่ายประจำปีงบประมาณ พ.ศ. ๒๕๖๕ จำนวนทั้งสิ้น ๑,๗๖๑,๒๙๔,๓๐๐ บาท และได้ดำเนินการตามแผนปฏิบัติการประจำปีงบประมาณ พ.ศ. ๒๕๖๕ ประกอบด้วย ตัวชี้วัดตามเป้าหมายการให้บริการหน่วยงาน จำนวน ๓ ตัวชี้วัด และตัวชี้วัดผลการดำเนินงานเพื่อการบรรลุเป้าหมายตามแผนปฏิบัติการ จำนวนทั้งสิ้น ๒๗ ตัวชี้วัด โดยจากการประเมินความสำเร็จของการดำเนินงานมีข้อสรุป ดังนี้

๑. สามารถดำเนินงานบรรลุเป้าหมายที่กำหนดไว้ตามเป้าหมายการให้บริการหน่วยงาน จำนวน ๓ ตัวชี้วัด คิดเป็นร้อยละ ๑๐๐ ประกอบด้วย

๑) ร้อยละความถูกต้องของการพยากรณ์อากาศระยะปานกลาง ค่าเป้าหมายร้อยละ ๘๐ สามารถดำเนินการได้ร้อยละ ๘๕.๖๐

๒) ร้อยละความถูกต้องของข่าวพยากรณ์อากาศการบิน ค่าเป้าหมายร้อยละ ๘๒ สามารถดำเนินการได้ร้อยละ ๙๑.๕๗

๓) ร้อยละของความสำเร็จในการแจ้งข่าวแผ่นดินไหวและสึนามิ ถูกต้อง ตามเกณฑ์และมาตรฐานการปฏิบัติงาน ค่าเป้าหมายร้อยละ ๙๙ สามารถดำเนินการได้ร้อยละ ๑๐๐

๑. ผลจากการนำแผนปฏิบัติการไปสู่การปฏิบัติประจำปีงบประมาณ พ.ศ. ๒๕๖๕ ของกรมอุตุนิยมวิทยา โดยหน่วยงานที่รับผิดชอบตัวชี้วัดรวม ๒๗ ตัวชี้วัด พบว่า มีตัวชี้วัดที่การดำเนินงานบรรลุเป้าหมายที่กำหนดไว้ ค่าคะแนนอยู่ในเกณฑ์ระดับดีเยี่ยม จำนวน ๑๐ ตัวชี้วัด คิดเป็นร้อยละ ๓๗.๐๔ และตัวชี้วัดที่อยู่ระหว่างการดำเนินงานยังไม่บรรลุเป้าหมาย จำนวน ๑๗ ตัวชี้วัด คิดเป็นร้อยละ ๖๒.๙๖

๒. ค่าเฉลี่ยการดำเนินงานตามแผนปฏิบัติการประจำปีงบประมาณ พ.ศ. ๒๕๖๕ (รอบ ๖ เดือน) ในภาพรวม คิดเป็นร้อยละ ๕๘.๐๓ (ไม่นับรวมตัวชี้วัดที่ไม่มีงบประมาณสนับสนุน)

๓. ผลการเบิกจ่ายงบประมาณรายจ่ายประจำปีงบประมาณ พ.ศ. ๒๕๖๕ ณ วันที่ ๓๑ มีนาคม ๒๕๖๕ สามารถเบิกจ่ายได้ทั้งสิ้น ๗๖๗,๘๗๕,๗๘๖.๖๖ บาท คิดเป็นร้อยละ ๔๓.๖๐ ประกอบด้วย

๑) งบบุคลากร เบิกจ่ายได้ ๒๑๒,๒๗๕,๕๖๒.๔๖ คิดเป็นร้อยละ ๕๐.๖๘

๒) งบดำเนินงาน เบิกจ่ายได้ ๖๔,๕๔๗,๙๖๓.๖๙ คิดเป็นร้อยละ ๓๓.๔๔

๓) งบลงทุน เบิกจ่ายได้ ๔๙๐,๙๓๙,๕๐๐.๐๐ คิดเป็นร้อยละ ๔๓.๐๓

๔) งบเงินอุดหนุน เบิกจ่ายได้ ๑๑๒,๗๖๐.๕๑ คิดเป็นร้อยละ ๑.๓๔

ทั้งนี้ ผลการเบิกจ่ายงบประมาณรายจ่ายประจำปีงบประมาณ พ.ศ. ๒๕๖๕ (รอบ ๖ เดือน) เมื่อเทียบกับเป้าหมายตามมติคณะรัฐมนตรี เมื่อวันที่ ๒๑ ธันวาคม ๒๕๖๔ พบว่า ผลการเบิกจ่ายงบประมาณ ภาพรวม สามารถเบิกจ่ายได้ร้อยละ ๔๓.๖๐ ต่ำกว่าเป้าหมายที่กำหนดอยู่ร้อยละ ๗.๔๐ (เป้าหมายร้อยละ ๕๑) รายจ่ายประจำ สามารถเบิกจ่ายได้ร้อยละ ๔๔.๖๔ ต่ำกว่าเป้าหมายที่กำหนดอยู่ร้อยละ ๑๒.๓๖ (เป้าหมายร้อยละ ๕๗) และงบลงทุน สามารถเบิกจ่ายได้ร้อยละ ๔๓.๐๓ สูงกว่าเป้าหมายที่กำหนดอยู่ร้อยละ ๑๔.๐๓ (เป้าหมายร้อยละ ๒๙)

สารบัญ

| | | หน้า |
|------------------------|---|------|
| ส่วนที่ ๑ | บททั่วไป | ๑ |
| | วิสัยทัศน์ | ๑ |
| | พันธกิจ | ๑ |
| | ผลสัมฤทธิ์และประโยชน์ที่คาดว่าจะได้รับจากการใช้จ่ายงบประมาณ | ๑ |
| | เป้าหมายการให้บริการหน่วยงาน | ๑ |
| | ตัวชี้วัดเป้าหมายการให้บริการ | ๒ |
| | ประเด็นยุทธศาสตร์ที่ ๑ | ๒ |
| | ประเด็นยุทธศาสตร์ที่ ๒ | ๒ |
| | ประเด็นยุทธศาสตร์ที่ ๓ | ๓ |
| | ประเด็นยุทธศาสตร์ที่ ๔ | ๓ |
| ประเด็นยุทธศาสตร์ที่ ๕ | ๔ | |
| ส่วนที่ ๒ | การติดตามและประเมินผลการดำเนินงาน | ๕ |
| | แนวทางการติดตามประเมินผลการดำเนินงานตามแผนปฏิบัติการประจำปี | ๕ |
| | สาระสำคัญของการติดตามประเมินผล | ๕ |
| | วิธีการติดตามและประเมินผล | ๕ |
| | ผลการติดตามความก้าวหน้าของการดำเนินงานและการประเมินผล | ๖ |
| ส่วนที่ ๓ | ผลการเบิกจ่ายงบประมาณ | ๑๗ |
| | การติดตามประเมินผลการเบิกจ่ายงบประมาณ | ๑๗ |
| | ปัญหาอุปสรรคของการดำเนินงาน | ๒๑ |
| | ข้อเสนอแนะ | ๒๑ |

รายงานสรุปการติดตามประเมินผลการดำเนินงานตามแผนปฏิบัติการ
ประจำปีงบประมาณ พ.ศ. ๒๕๖๕
รอบ ๖ เดือน (ตุลาคม ๒๕๖๔ – มีนาคม ๒๕๖๕)

ส่วนที่ ๑
ข้อมูลทั่วไป

วิทยาลัยการอุดมศึกษา ตามแผนปฏิบัติการ ประจำปีงบประมาณ พ.ศ. ๒๕๖๕

“องค์กรสมรรถนะสูงด้านอุดมศึกษา แจ้งเตือนภัยธรรมชาติ
เพื่อคุณภาพและประโยชน์ของสังคม”

พันธกิจ

๑. พัฒนาสู่องค์กรสมรรถนะสูง
๒. พัฒนาข้อมูลและการพยากรณ์ตอบสนองต่อความต้องการของสังคม และการเปลี่ยนแปลงสภาพภูมิอากาศ
๓. เตือนภัย ปกป้องชีวิตและทรัพย์สินของประชาชน
๔. สร้างมูลค่าทางเศรษฐศาสตร์และประโยชน์ให้กับสังคม
๕. เสริมสร้างภาพลักษณ์ ความเชื่อมั่นงานด้านอุดมศึกษาและการเตือนภัยให้เป็นที่ยอมรับ

ผลสัมฤทธิ์และประโยชน์ที่คาดว่าจะได้รับในการใช้จ่ายงบประมาณ

๑. ข้าราชการอากาศ รายงานแผ่นดินไหว และประกาศเตือนภัยธรรมชาติมีความถูกต้อง แม่นยำทันเหตุการณ์
๒. ประชาชนมีความเชื่อมั่นในข่าวพยากรณ์อากาศและประกาศเตือนภัยธรรมชาติ
๓. ประชาชนและทุกภาคส่วนสามารถนำข้อมูล ข่าวสาร ด้านอุดมศึกษาและแผ่นดินไหวไปใช้ประโยชน์ในการเตรียมความพร้อมรับมือจากภัยธรรมชาติ เพื่อลดความสูญเสียในชีวิตและทรัพย์สิน

เป้าหมายการให้บริการหน่วยงาน

ประชาชน ภาครัฐ และเอกชน ได้รับข่าวพยากรณ์อากาศ และการแจ้งเตือนภัย ที่ถูกต้อง แม่นยำทันเวลา ได้อย่างทั่วถึง

ตัวชี้วัดเป้าหมายการให้บริการหน่วยงาน

| | ตัวชี้วัด | ค่าเป้าหมาย (ร้อยละ) |
|---|---|-------------------------|
| ๑ | ร้อยละความถูกต้องของการพยากรณ์อากาศระยะปานกลาง | ๗๙ |
| ๒ | ร้อยละความถูกต้องของข่าวพยากรณ์อากาศการบิน | ๘๐ |
| ๓ | ร้อยละของความสำเร็จในการแจ้งข่าวแผ่นดินไหวและสึนามิ ถูกต้องตามเกณฑ์ และมาตรฐานการปฏิบัติงาน | ๙๙ |

ยุทธศาสตร์ที่ ๑

การพัฒนาพื้นฐานองค์กร

เป้าประสงค์

- ๑) บุคลากรกรมอุตุนิยมวิทยามีวัฒนธรรมในการทำงานแบบมืออาชีพ
- ๒) บุคลากรกรมอุตุนิยมวิทยามีสมรรถนะในการปฏิบัติงานสูง
- ๓) อุปกรณ์ เครื่องมือ และสิ่งอำนวยความสะดวก มีปริมาณเพียงพอและอยู่ในสภาพที่ใช้งานได้
- ๔) มีกฎหมาย กำกับดูแลการออกคำพยากรณ์อากาศ และกำหนดมาตรฐานเครื่องมือที่ใช้ด้านอุตุนิยมวิทยาให้ได้มาตรฐานสากล
- ๕) มีระบบสำรองในการปฏิบัติงาน
- ๖) เป็นองค์กรแห่งการเรียนรู้ด้านอุตุนิยมวิทยาของประเทศ
- ๗) องค์กรมีความยืดหยุ่นคล่องตัวพร้อมรับการเปลี่ยนแปลง
- ๘) องค์กรมีความโปร่งใส ซื่อสัตย์ รับผิดชอบและบริหารจัดการตามหลักธรรมาภิบาล

กลยุทธ์

- (๑) เสริมสร้างความเข้มแข็งให้กับทุนองค์กร

ยุทธศาสตร์ที่ ๒

การพัฒนาสู่องค์กรสมรรถนะสูง

เป้าประสงค์

- ๑) ได้รับการรับรองตามมาตรฐานสากล (ISO ๙๐๐๑) หรือผ่านการประเมินคุณภาพการบริหารจัดการภาครัฐรายหมวด
- ๒) รูปแบบการบริหารจัดการและระบบต่าง ๆ ได้รับการปรับปรุง พัฒนาตามมาตรฐานสากล (ICAO, ISO ๙๐๐๑, กพท.) รวมทั้งมีนวัตกรรมหรือสิ่งประดิษฐ์ใหม่
- ๓) มีเครือข่ายความร่วมมือระหว่างภาครัฐ เอกชน ประชาชน และนานาชาติ
- ๔) ปรับเปลี่ยนรูปแบบโครงสร้างองค์กรให้เหมาะสมกับการบริหารจัดการโดยใช้เทคโนโลยีดิจิทัล

กลยุทธ์

- (๑) เสริมสร้างการปฏิบัติงานรูปแบบใหม่ให้ทันสมัยได้มาตรฐานสากล

ยุทธศาสตร์ที่ ๓

การพยากรณ์และแจ้งเตือนภัยธรรมชาติที่ละเอียด ถูกต้อง แม่นยำ

เป้าประสงค์

- ๑) ระบบตรวจอากาศ ระบบตรวจแผ่นดินไหว ระบบสื่อสารที่ทันสมัย มีความแม่นยำและมีมาตรฐาน
- ๒) การพยากรณ์อากาศและเตือนภัยธรรมชาติมีความถูกต้อง ทันเวลา ครอบคลุมและละเอียดทั่วถึงทุกพื้นที่
- ๓) มีศูนย์/สถาบันวิจัยด้านอุตุนิยมวิทยาและแผ่นดินไหว
- ๔) งานวิจัยและนวัตกรรมด้านอุตุนิยมวิทยาและแผ่นดินไหว ที่สนับสนุนต่อภารกิจของกรมอุตุนิยมวิทยาและตอบสนองต่อความต้องการของผู้รับบริการ

กลยุทธ์

- (๑) พัฒนาระบบตรวจอากาศ ระบบตรวจแผ่นดินไหว ระบบสื่อสารที่มีมาตรฐานและทันสมัย
- (๒) สร้างกลไกเพื่อผลักดันให้เกิดศูนย์/สถาบันวิจัยด้านอุตุนิยมวิทยาและแผ่นดินไหว
- (๓) ส่งเสริม/พัฒนางานวิจัยและนวัตกรรมด้านอุตุนิยมวิทยาและแผ่นดินไหว

ยุทธศาสตร์ที่ ๔

การลดความเสี่ยงต่อชีวิตและทรัพย์สินจากภัยธรรมชาติและการสร้างประโยชน์ต่อสังคม

เป้าประสงค์

- ๑) ประชาชนมีความตระหนักรู้และพร้อมรับมือกับภัยธรรมชาติ และความแปรปรวนของสภาพอากาศ หรือการเปลี่ยนแปลงสภาพภูมิอากาศ
- ๒) มีการบริหารจัดการงานด้านอุตุนิยมวิทยาและการเตือนภัยทางธรรมชาติของประเทศในแบบองค์รวม
- ๓) ประชาชนสามารถเข้าถึงข้อมูลด้านอุตุนิยมวิทยาและแผ่นดินไหว ที่สะดวก รวดเร็ว เข้าถึงง่าย
- ๔) มีบริการสารสนเทศที่สอดคล้องกับความต้องการของกลุ่มเป้าหมาย

กลยุทธ์

- (๑) เพิ่มบทบาทและการดำเนินงานของกรมอุตุนิยมวิทยาให้ตอบสนองความต้องการของสังคม

ยุทธศาสตร์ที่ ๕

การสร้างภาพพจน์และความเชื่อมั่น

เป้าประสงค์

- ๑) ประชาชนเชื่อมั่นในข่าวพยากรณ์ และเตือนภัยของกรมอุตุนิยมวิทยา
- ๒) บริการได้ครอบคลุม และตรงตามความต้องการทุกกลุ่มเป้าหมาย
- ๓) ผู้รับบริการมีความพึงพอใจในบริการของกรมอุตุนิยมวิทยา
- ๔) มีช่องทางและบริการที่สร้างความแตกต่างและสามารถตอบสนองความต้องการเฉพาะกลุ่ม

กลยุทธ์

- (๑) เสริมสร้างบริการที่แตกต่างตามความต้องการ

ส่วนที่ ๒

การติดตามและประเมินผลการดำเนินงาน

๑. แนวทางการติดตามและประเมินผลการดำเนินงานตามแผนปฏิบัติการประจำปี

การติดตามการดำเนินงานตามแผนปฏิบัติการประจำปีงบประมาณ พ.ศ. ๒๕๖๕ เป็นการติดตามความก้าวหน้าของตัวชี้วัดการดำเนินงานภายใต้โครงการ กิจกรรม ของแผนปฏิบัติการประจำปีงบประมาณ พ.ศ. ๒๕๖๕ และผลการเบิกจ่ายงบประมาณที่ได้รับการจัดสรร ที่กำหนดไว้ในแผนปฏิบัติการประจำปีงบประมาณ พ.ศ. ๒๕๖๕ เพื่อวัดความสำเร็จตามตัวบ่งชี้หรือตัวชี้วัด และค่าเป้าหมายที่กำหนดไว้ รวมถึงการติดตามประสิทธิภาพของการใช้จ่ายงบประมาณตามมาตรการเพิ่มประสิทธิภาพของการใช้จ่ายงบประมาณประจำปีงบประมาณ พ.ศ. ๒๕๖๕ ทั้งนี้เพื่อเป็นการติดตามความก้าวหน้าของการดำเนินงาน ประเมินปัญหาอุปสรรค เสนอแนวทางแก้ไขในการดำเนินงาน ปรับปรุง และพัฒนางานให้ดียิ่งขึ้น โดยมีวัตถุประสงค์ของการติดตามประเมินผลการดำเนินงานตามแผนปฏิบัติการประจำปีงบประมาณ พ.ศ. ๒๕๖๕ ดังนี้

๑) เพื่อรวบรวมผลการปฏิบัติงานตามแผนที่กำหนดไว้ โดยประเมินผลสัมฤทธิ์ตามเป้าหมายเชิงยุทธศาสตร์ และติดตามประเมินผลประสิทธิภาพของการเบิกจ่ายงบประมาณตามที่ได้รับการจัดสรรงบประมาณรายจ่ายประจำปีงบประมาณ พ.ศ. ๒๕๖๕

๒) เพื่อรับทราบปัญหาอุปสรรคของการดำเนินงานสำหรับเป็นข้อมูลประกอบการพิจารณาแก้ไขปรับปรุงการปฏิบัติงานในอนาคต

๒. สำคัญของการติดตามประเมินผล

๒.๑ ติดตามความก้าวหน้าการดำเนินงานของตัวชี้วัดตามประเด็นยุทธศาสตร์เทียบกับค่าเป้าหมาย

๒.๒ ติดตามและรายงานผลการใช้จ่ายงบประมาณตามมาตรการเร่งรัดการใช้จ่ายงบประมาณรายจ่ายประจำปีงบประมาณ พ.ศ. ๒๕๖๕ ตามมติคณะรัฐมนตรี เมื่อวันที่ ๒๑ ธันวาคม ๒๕๖๔

๓. วิธีการติดตามและประเมินผล

๓.๑ ติดตามความก้าวหน้าการดำเนินงานของตัวชี้วัดตามประเด็นยุทธศาสตร์ในแต่ละประเด็น รอบ ๖ เดือน และ ๑๒ เดือน โดยแจ้งเวียนหนังสือติดตามความก้าวหน้าของการดำเนินงานและตรวจสอบประเมินผล

๓.๒ ติดตามผลการเบิกจ่ายจากรายงานการใช้จ่ายงบประมาณรายจ่ายประจำปี พ.ศ. ๒๕๖๕ จากระบบ GFMS

๔. ผลการติดตามความก้าวหน้าของการดำเนินงานและการประเมินผล โดยแบ่งออกเป็น ๒ ประเด็น กล่าวคือรายงานสรุปผลการติดตามและการประเมินผลการดำเนินงานของตัวชี้วัดการบรรลุเป้าหมายตามยุทธศาสตร์ และรายงานสรุปผลการติดตามการเบิกจ่ายงบประมาณตามมาตรการเร่งรัดการใช้จ่ายงบประมาณรายจ่ายประจำปีงบประมาณ พ.ศ. ๒๕๖๕ ตามมติคณะรัฐมนตรี เมื่อวันที่ ๒๑ ธันวาคม ๒๕๖๔ ดังนี้

๔.๑ รายงานสรุปผลการติดตามความก้าวหน้าของตัวชี้วัดรายประเด็นยุทธศาสตร์

การติดตามความก้าวหน้าการดำเนินงานของตัวชี้วัดรอบ ๖ เดือน (ตุลาคม ๒๕๖๔ – มีนาคม ๒๕๖๕) มีการกำหนดเกณฑ์การประเมินผลการดำเนินงานของตัวชี้วัดตามประเด็นยุทธศาสตร์ ดังนี้

| ระดับคะแนน | เกณฑ์ประเมินผล | สัญลักษณ์บ่งบอกสถานะ |
|------------|---------------------|----------------------|
| ๕ | อยู่ในระดับดีเยี่ยม | [●] |
| ๔ | อยู่ในระดับดีมาก | [●] |
| ๓ | อยู่ในระดับดี | [●] |
| ๒ | อยู่ในระดับพอใช้ | [●] |
| ๑ | อยู่ในระดับปรับปรุง | [●] |

๔.๑.๑ จากการติดตามและการประเมินผลการดำเนินงานของตัวชี้วัดเป้าหมายการให้บริการหน่วยงาน จำนวน ๓ ตัวชี้วัด พบว่า ในภาพรวมสามารถดำเนินงานบรรลุเป้าหมายทั้ง ๓ ตัวชี้วัด คิดเป็นร้อยละ ๑๐๐ และเมื่อเทียบกับเกณฑ์การประเมินผล ได้ระดับคะแนน ดีเยี่ยม ทุกตัวชี้วัด ซึ่งปีงบประมาณ พ.ศ. ๒๕๖๕ (รอบ ๖ เดือน) มีรายละเอียด ดังนี้

| ตัวชี้วัด | การติดตามความก้าวหน้า | | | | หน่วยงานรับผิดชอบ | | | | | | | | | | |
|--|-----------------------|--------------|----------------|-------|-------------------|----|----|----|----|----|-----------|---|---|--|-----|
| | ค่าเป้าหมาย | การดำเนินงาน | ค่าคะแนนที่ได้ | สถานะ | | | | | | | | | | | |
| ๑. ร้อยละความถูกต้องของการพยากรณ์อากาศระยะปานกลาง เกณฑ์การให้คะแนน <table border="1"> <tr> <th>๑</th> <th>๒</th> <th>๓</th> <th>๔</th> <th>๕</th> </tr> <tr> <td>๗๒</td> <td>๗๔</td> <td>๗๖</td> <td>๗๘</td> <td>๘๐</td> </tr> </table> | ๑ | ๒ | ๓ | ๔ | ๕ | ๗๒ | ๗๔ | ๗๖ | ๗๘ | ๘๐ | ร้อยละ ๘๐ | ความถูกต้องของการพยากรณ์อากาศระยะปานกลาง ร้อยละ ๘๕.๖๐ | ๕ | | พอ. |
| ๑ | ๒ | ๓ | ๔ | ๕ | | | | | | | | | | | |
| ๗๒ | ๗๔ | ๗๖ | ๗๘ | ๘๐ | | | | | | | | | | | |
| ๒. ร้อยละความถูกต้องของข่าวพยากรณ์อากาศการบิน เกณฑ์การให้คะแนน <table border="1"> <tr> <th>๑</th> <th>๒</th> <th>๓</th> <th>๔</th> <th>๕</th> </tr> <tr> <td>๗๔</td> <td>๗๖</td> <td>๗๘</td> <td>๘๐</td> <td>๘๒</td> </tr> </table> | ๑ | ๒ | ๓ | ๔ | ๕ | ๗๔ | ๗๖ | ๗๘ | ๘๐ | ๘๒ | ร้อยละ ๘๒ | ความถูกต้องของข่าวพยากรณ์อากาศการบิน ร้อยละ ๙๑.๕๗ | ๕ | | กบ. |
| ๑ | ๒ | ๓ | ๔ | ๕ | | | | | | | | | | | |
| ๗๔ | ๗๖ | ๗๘ | ๘๐ | ๘๒ | | | | | | | | | | | |

| ตัวชี้วัด | การติดตามความก้าวหน้า | | | | หน่วยงาน รับผิดชอบ | | | | | | | | | | |
|--|-----------------------|------------------|--------------------|-------|-----------------------|----|----|----|----|----|--------------|--|---|---|-----|
| | ค่า เป้าหมาย | การ ดำเนินงาน | ค่าคะแนน ที่ได้ | สถานะ | | | | | | | | | | | |
| ๓. ร้อยละของความสำเร็จในการแจ้งข่าว แผ่นดินไหวและสึนามิถูกต้อง ตามเกณฑ์และ มาตรฐานการปฏิบัติงาน เกณฑ์การให้คะแนน <table border="1"> <tr> <th>๑</th> <th>๒</th> <th>๓</th> <th>๔</th> <th>๕</th> </tr> <tr> <td>๙๑</td> <td>๙๓</td> <td>๙๕</td> <td>๙๗</td> <td>๙๙</td> </tr> </table> | ๑ | ๒ | ๓ | ๔ | ๕ | ๙๑ | ๙๓ | ๙๕ | ๙๗ | ๙๙ | ร้อยละ ๙๙ | ความสำเร็จ ในการแจ้งข่าว แผ่นดินไหว และสึนามิ ถูกต้องตาม เกณฑ์และ มาตรฐานการ ปฏิบัติงาน ร้อยละ ๑๐๐ | ๕ | ● | ผผ. |
| ๑ | ๒ | ๓ | ๔ | ๕ | | | | | | | | | | | |
| ๙๑ | ๙๓ | ๙๕ | ๙๗ | ๙๙ | | | | | | | | | | | |

๔.๑.๒ การติดตามประเมินผลการดำเนินงานของตัวชี้วัดรายประเด็นยุทธศาสตร์ ประกอบด้วย ๕ ประเด็นยุทธศาสตร์ และมีตัวชี้วัดสนับสนุนประเด็นยุทธศาสตร์รวมทั้งสิ้น ๒๙ ตัวชี้วัด แต่เนื่องจากมีข้อจำกัดของงบประมาณ จึงขอปรับลดตัวชี้วัดปีงบประมาณรายจ่ายประจำปีงบประมาณ พ.ศ. ๒๕๖๕ ซึ่งมีตัวชี้วัดคงเหลือในการประเมินผลการดำเนินการ จำนวน ๒๗ ตัวชี้วัด มีรายละเอียดดังต่อไปนี้

ยุทธศาสตร์ที่ ๑ : การพัฒนาพื้นฐานองค์กร

ประกอบด้วย ๖ ตัวชี้วัด โดยขอสรุปการติดตามและประเมินผลการดำเนินงาน ดังนี้

(๑) จากการติดตามและการประเมินผลประจำปีงบประมาณ พ.ศ. ๒๕๖๕ (รอบ ๖ เดือน) ผลการดำเนินงานของตัวชี้วัดในภาพรวมยังไม่บรรลุเป้าหมาย เนื่องจากอยู่ในขั้นตอนการดำเนินงาน

(๒) รายละเอียดการประเมินผลการดำเนินงานของตัวชี้วัดตามแผนปฏิบัติการประจำปีงบประมาณ พ.ศ. ๒๕๖๕ จำนวน ๔ ตัวชี้วัด มีดังนี้

| ตัวชี้วัด | การติดตามความก้าวหน้า | | | | หน่วยงาน รับผิดชอบ | | | | | | | | | | |
|---|-----------------------|--------------|--------------------|-------|-----------------------|----|----|----|----|----|--------------|--|---|---|-----|
| | ค่า เป้าหมาย | การดำเนินงาน | ค่าคะแนน ที่ได้ | สถานะ | | | | | | | | | | | |
| ๑. ร้อยละของระดับความสำเร็จในการ ดำเนินงานตามแผนบุคลากร เกณฑ์การให้คะแนน <table border="1"> <tr> <th>๑</th> <th>๒</th> <th>๓</th> <th>๔</th> <th>๕</th> </tr> <tr> <td>๖๕</td> <td>๗๐</td> <td>๗๕</td> <td>๘๐</td> <td>๘๕</td> </tr> </table> | ๑ | ๒ | ๓ | ๔ | ๕ | ๖๕ | ๗๐ | ๗๕ | ๘๐ | ๘๕ | ร้อยละ ๘๕ | ความสำเร็จใน การดำเนินงาน ตามแผน บุคลากร ร้อยละ ๖๕ | ๑ | ● | กจ. |
| ๑ | ๒ | ๓ | ๔ | ๕ | | | | | | | | | | | |
| ๖๕ | ๗๐ | ๗๕ | ๘๐ | ๘๕ | | | | | | | | | | | |
| ๒. ร้อยละของระดับความสำเร็จในการ ดำเนินงานตามแผนพัฒนาสิ่งอำนวยความสะดวก เพื่อสนับสนุนการปฏิบัติงาน เกณฑ์การให้คะแนน <table border="1"> <tr> <th>๑</th> <th>๒</th> <th>๓</th> <th>๔</th> <th>๕</th> </tr> <tr> <td>๖๒</td> <td>๖๗</td> <td>๗๒</td> <td>๗๗</td> <td>๘๒</td> </tr> </table> | ๑ | ๒ | ๓ | ๔ | ๕ | ๖๒ | ๖๗ | ๗๒ | ๗๗ | ๘๒ | ร้อยละ ๘๒ | ความสำเร็จใน การดำเนินงาน ตามแผนพัฒนา สิ่งอำนวยความสะดวก เพื่อ สนับสนุนการ ปฏิบัติงาน ดำเนินการ | ๓ | ● | ตอ. |
| ๑ | ๒ | ๓ | ๔ | ๕ | | | | | | | | | | | |
| ๖๒ | ๖๗ | ๗๒ | ๗๗ | ๘๒ | | | | | | | | | | | |

| ตัวชี้วัด | การติดตามความก้าวหน้า | | | | หน่วยงาน รับผิดชอบ | | | | | | | | | | |
|---|-----------------------|------------------------|--------------------|------------|-----------------------|------------|--------------|--------------|--------------|------------|--------------|---|---|---|-----|
| | ค่า เป้าหมาย | การดำเนินงาน | ค่าคะแนน ที่ได้ | สถานะ | | | | | | | | | | | |
| | | อยู่ในเกณฑ์ ระดับ ๓ | | | | | | | | | | | | | |
| ๓. ระดับความสำเร็จในการดำเนินงานตามแผน Digital transform เกณฑ์การให้คะแนน <table border="1"> <thead> <tr> <th>๑</th> <th>๒</th> <th>๓</th> <th>๔</th> <th>๕</th> </tr> </thead> <tbody> <tr> <td>๑</td> <td>๒</td> <td>๓</td> <td>๔</td> <td>๕</td> </tr> </tbody> </table> | ๑ | ๒ | ๓ | ๔ | ๕ | ๑ | ๒ | ๓ | ๔ | ๕ | ระดับ ๕ | ความสำเร็จใน การดำเนินงาน ตามแผน Digital transform อยู่ในเกณฑ์ ระดับ ๑ | ๑ | ● | บด. |
| ๑ | ๒ | ๓ | ๔ | ๕ | | | | | | | | | | | |
| ๑ | ๒ | ๓ | ๔ | ๕ | | | | | | | | | | | |
| ๔. ร้อยละของระดับคุณธรรมและความโปร่งใส ในการดำเนินงานของหน่วยงาน เกณฑ์การให้คะแนน <table border="1"> <thead> <tr> <th>๑</th> <th>๒</th> <th>๓</th> <th>๔</th> <th>๕</th> </tr> </thead> <tbody> <tr> <td>๐- ๑.๙๙</td> <td>๒๐- ๓๙.๙๙</td> <td>๔๐- ๕๙.๙๙</td> <td>๖๐- ๗๙.๙๙</td> <td>๘๐- ๑๐๐</td> </tr> </tbody> </table> | ๑ | ๒ | ๓ | ๔ | ๕ | ๐- ๑.๙๙ | ๒๐- ๓๙.๙๙ | ๔๐- ๕๙.๙๙ | ๖๐- ๗๙.๙๙ | ๘๐- ๑๐๐ | ร้อยละ ๙๐ | อยู่ระหว่าง ดำเนินการ นำเข้าข้อมูลใน ส่วนของแบบ ตรวจการ เปิดเผยข้อมูล สาธารณะ (Open Data Integrity and Transparency Assessment: OIT) ทางระบบ ITAS | ๑ | ● | กจ. |
| ๑ | ๒ | ๓ | ๔ | ๕ | | | | | | | | | | | |
| ๐- ๑.๙๙ | ๒๐- ๓๙.๙๙ | ๔๐- ๕๙.๙๙ | ๖๐- ๗๙.๙๙ | ๘๐- ๑๐๐ | | | | | | | | | | | |

ยุทธศาสตร์ที่ ๒ : การพัฒนาสู่องค์กรสมรรถนะสูง

ประกอบด้วย ๕ ตัวชี้วัด โดยขอสรุปการติดตามและประเมินผลการดำเนินงาน ดังนี้

(๑) จากการติดตามและการประเมินผลประจำปีงบประมาณ พ.ศ. ๒๕๖๕ (รอบ ๖ เดือน) พบว่าสามารถดำเนินงานได้จนบรรลุเป้าหมาย (ระดับดีเยี่ยม) จำนวน ๒ ตัวชี้วัด จากตัวชี้วัดที่มีการดำเนินงาน จำนวน ๕ ตัวชี้วัด คิดเป็นร้อยละ ๔๐.๐๐ และอยู่ระหว่างการดำเนินงานยังไม่บรรลุเป้าหมาย จำนวน ๓ ตัวชี้วัด

(๒) รายละเอียดการประเมินผลการดำเนินงานของตัวชี้วัดตามแผนปฏิบัติการประจำปีงบประมาณ พ.ศ. ๒๕๖๕ จำนวน ๕ ตัวชี้วัด ดังนี้

| ตัวชี้วัด | การติดตามความก้าวหน้า | | | | หน่วยงาน รับผิดชอบ | | | | | | | | | | |
|--|-----------------------|--------------|--------------------|-------|-----------------------|-----|-----|-----|-----|-----|---------------|--|---|---|------------|
| | ค่า เป้าหมาย | การดำเนินงาน | ค่าคะแนน ที่ได้ | สถานะ | | | | | | | | | | | |
| ๑. จำนวนงานอุดมศึกษาและแผ่นดินไหวที่ ได้รับการรับรองมาตรฐานการปฏิบัติงานที่ เกี่ยวข้อง เกณฑ์การให้คะแนน <table border="1"> <thead> <tr> <th>๑</th> <th>๒</th> <th>๓</th> <th>๔</th> <th>๕</th> </tr> </thead> <tbody> <tr> <td>-</td> <td>-</td> <td>๑</td> <td>-</td> <td>๒</td> </tr> </tbody> </table> | ๑ | ๒ | ๓ | ๔ | ๕ | - | - | ๑ | - | ๒ | ๒ งาน | - ยังไม่มีผลการ ดำเนินงาน | ๑ | ● | ศูนย์ฯ |
| ๑ | ๒ | ๓ | ๔ | ๕ | | | | | | | | | | | |
| - | - | ๑ | - | ๒ | | | | | | | | | | | |
| ๒. ผลการประเมินภาพรวม PMQA เกณฑ์การให้คะแนน <table border="1"> <thead> <tr> <th>๑</th> <th>๒</th> <th>๓</th> <th>๔</th> <th>๕</th> </tr> </thead> <tbody> <tr> <td>๒๓๐</td> <td>๒๖๐</td> <td>๒๙๐</td> <td>๓๒๐</td> <td>๓๕๐</td> </tr> </tbody> </table> | ๑ | ๒ | ๓ | ๔ | ๕ | ๒๓๐ | ๒๖๐ | ๒๙๐ | ๓๒๐ | ๓๕๐ | ๓๕๐ คะแนน | - ดำเนินการ จัดทำลักษณะ สำคัญขององค์กร เสร็จเรียบร้อยแล้ว โดยได้มีการ ประชุม คณะทำงาน ประเมิน สถานะการเป็น ระบบราชการ ๔.๐ ตามเกณฑ์ PMQA ไป จำนวน ๓ ครั้ง เพื่อพิจารณา ประเด็นการ ประเมิน | ๑ | ● | พร. |
| ๑ | ๒ | ๓ | ๔ | ๕ | | | | | | | | | | | |
| ๒๓๐ | ๒๖๐ | ๒๙๐ | ๓๒๐ | ๓๕๐ | | | | | | | | | | | |
| ๓. ร้อยละเฉลี่ยถ่วงน้ำหนักของ ความสำเร็จการแก้ไข/ปรับปรุง การดำเนินงานตามความเห็น ของผู้ตรวจประเมิน เกณฑ์การให้คะแนน <table border="1"> <thead> <tr> <th>๑</th> <th>๒</th> <th>๓</th> <th>๔</th> <th>๕</th> </tr> </thead> <tbody> <tr> <td>๘๐</td> <td>๘๕</td> <td>๙๐</td> <td>๙๕</td> <td>๑๐๐</td> </tr> </tbody> </table> | ๑ | ๒ | ๓ | ๔ | ๕ | ๘๐ | ๘๕ | ๙๐ | ๙๕ | ๑๐๐ | ร้อยละ ๑๐๐ | - กบ. สามารถ แก้ไข/ปรับปรุง การดำเนินงาน ตามความเห็น ของผู้ตรวจ ประเมิน ร้อยละ ๑๐๐ - ศน. ยังไม่มี การตรวจของ ผู้ตรวจ ประเมิน - ศบ. อยู่ ระหว่าง ดำเนินการ จัดส่งเอกสาร ก่อนการ Audit | ๑ | ● | กบ./ศูนย์ฯ |
| ๑ | ๒ | ๓ | ๔ | ๕ | | | | | | | | | | | |
| ๘๐ | ๘๕ | ๙๐ | ๙๕ | ๑๐๐ | | | | | | | | | | | |

| ตัวชี้วัด | การติดตามความก้าวหน้า | | | | หน่วยงาน รับผิดชอบ |
|--|-----------------------|---|--------------------|-------|-----------------------|
| | ค่า เป้าหมาย | การดำเนินงาน | ค่าคะแนน ที่ได้ | สถานะ | |
| | | <ul style="list-style-type: none"> - ศล. สามารถ แก้ไข/ปรับปรุง การดำเนินงาน ตามความเห็น ของผู้ตรวจ ประเมิน ร้อยละ ๑๐๐ - ศอ. สามารถ แก้ไข/ปรับปรุง การดำเนินงาน ตามความเห็น ของผู้ตรวจ ประเมิน ร้อยละ ๖๕ - ศต. ดำเนินการ แก้ไขบางส่วน ส่งให้ผู้ตรวจ ประเมินแล้ว ร้อยละ ๗๐ | | | |
| ๔. จำนวนกิจกรรมภายใต้แผนงานความร่วมมือ ระหว่างประเทศ | ๔ กิจกรรม | กรรมาฯ ร่วม กิจกรรมภายใต้ ความร่วมมือ ระหว่างประเทศ ๔ กิจกรรม | ๕ | ● | พน. (วท.) |
| เกณฑ์การให้คะแนน | | | | | |
| | ๑ | ๒ | ๓ | ๔ | ๕ |
| | - | ๑ | ๒ | ๓ | ๔ |
| ๕. จำนวนผู้เข้าร่วมประชุม/ฝึกอบรม/ศึกษา/ ดูงาน ณ ต่างประเทศ | ๖๐ คน | ผู้เข้าร่วม ประชุม/ ฝึกอบรม/ศึกษา/ ดูงาน ณ ต่างประเทศ (Online) จำนวน ๑๕๘ คน | ๕ | ● | พน. (วท.) |
| เกณฑ์การให้คะแนน | | | | | |
| | ๑ | ๒ | ๓ | ๔ | ๕ |
| | ๔๐ | ๔๕ | ๕๐ | ๕๕ | ๖๐ |

ยุทธศาสตร์ที่ ๓ : การพยากรณ์และแจ้งเตือนภัยธรรมชาติที่ละเอียด ถูกต้อง แม่นยำ

ประกอบด้วย ๗ ตัวชี้วัด โดยขอสรุปการติดตามและประเมินผลการดำเนินงาน ดังนี้

(๑) จากการติดตามประเมินผลการดำเนินงานประจำปีงบประมาณ พ.ศ. ๒๕๖๕ (รอบ ๖ เดือน) พบว่า สามารถดำเนินงานได้บรรลุเป้าหมาย (ระดับดีเยี่ยม) จำนวน ๓ ตัวชี้วัด จากตัวชี้วัดที่มีการดำเนินงาน จำนวน ๗ ตัวชี้วัด คิดเป็นร้อยละ ๔๒.๘๖ และอยู่ระหว่างการดำเนินงานยังไม่บรรลุเป้าหมาย จำนวน ๔ ตัวชี้วัด

(๒) รายละเอียดการประเมินผลการดำเนินงานของตัวชี้วัดตามแผนปฏิบัติการประจำปีงบประมาณ พ.ศ. ๒๕๖๕ จำนวน ๗ ตัวชี้วัด มีดังนี้

| ตัวชี้วัด | การติดตามความก้าวหน้า | | | | หน่วยงานรับผิดชอบ | | | | | | | | | | |
|---|-----------------------|--------------|----------------|-------|-------------------|-------|-------|-------|-------|-------|--------------|--|------|---------------------------------------|-----|
| | ค่าเป้าหมาย | การดำเนินงาน | ค่าคะแนนที่ได้ | สถานะ | | | | | | | | | | | |
| ๑. ร้อยละความสำเร็จของการดำเนินงานตามแผนการดำเนินโครงการที่สำคัญ เกณฑ์การให้คะแนน <table border="1"> <tr> <th>๑</th> <th>๒</th> <th>๓</th> <th>๔</th> <th>๕</th> </tr> <tr> <td>๖๐</td> <td>๖๕</td> <td>๗๐</td> <td>๗๕</td> <td>๘๐</td> </tr> </table> | ๑ | ๒ | ๓ | ๔ | ๕ | ๖๐ | ๖๕ | ๗๐ | ๗๕ | ๘๐ | ร้อยละ ๘๐ | ความสำเร็จในการดำเนินงานตามแผนพัฒนาระบบตรวจอากาศระบบตรวจแผ่นดินไหวและระบบสื่อสาร ร้อยละ ๖๑ | ๑.๒ | ● | คม. |
| ๑ | ๒ | ๓ | ๔ | ๕ | | | | | | | | | | | |
| ๖๐ | ๖๕ | ๗๐ | ๗๕ | ๘๐ | | | | | | | | | | | |
| ๒. ร้อยละของข้อมูลที่ถูกต้อง ครบถ้วน ทันเวลา เกณฑ์การให้คะแนน <table border="1"> <tr> <th>๑</th> <th>๒</th> <th>๓</th> <th>๔</th> <th>๕</th> </tr> <tr> <td>๙๐.๕๐</td> <td>๙๒.๕๐</td> <td>๙๔.๕๐</td> <td>๙๖.๕๐</td> <td>๙๘.๕๐</td> </tr> </table> | ๑ | ๒ | ๓ | ๔ | ๕ | ๙๐.๕๐ | ๙๒.๕๐ | ๙๔.๕๐ | ๙๖.๕๐ | ๙๘.๕๐ | ร้อยละ ๙๘.๕๐ | - ข้อมูลที่ถูกต้อง ครบถ้วน ทันเวลา ร้อยละ ๙๓ | ๒.๒๕ | ● | ตอ. |
| ๑ | ๒ | ๓ | ๔ | ๕ | | | | | | | | | | | |
| ๙๐.๕๐ | ๙๒.๕๐ | ๙๔.๕๐ | ๙๖.๕๐ | ๙๘.๕๐ | | | | | | | | | | | |
| ๓. ร้อยละความถูกต้องของการพยากรณ์อากาศระยะปานกลาง เกณฑ์การให้คะแนน <table border="1"> <tr> <th>๑</th> <th>๒</th> <th>๓</th> <th>๔</th> <th>๕</th> </tr> <tr> <td>๗๒</td> <td>๗๔</td> <td>๗๖</td> <td>๗๘</td> <td>๘๐</td> </tr> </table> | ๑ | ๒ | ๓ | ๔ | ๕ | ๗๒ | ๗๔ | ๗๖ | ๗๘ | ๘๐ | ร้อยละ ๘๐ | ความถูกต้องของการพยากรณ์อากาศระยะปานกลาง ร้อยละ ๘๕.๖๐ | ๕ | ● | พอ. |
| ๑ | ๒ | ๓ | ๔ | ๕ | | | | | | | | | | | |
| ๗๒ | ๗๔ | ๗๖ | ๗๘ | ๘๐ | | | | | | | | | | | |
| ๔. ร้อยละความถูกต้องของข่าวพยากรณ์อากาศการบิน เกณฑ์การให้คะแนน <table border="1"> <tr> <th>๑</th> <th>๒</th> <th>๓</th> <th>๔</th> <th>๕</th> </tr> <tr> <td>๗๔</td> <td>๗๖</td> <td>๗๘</td> <td>๘๐</td> <td>๘๒</td> </tr> </table> | ๑ | ๒ | ๓ | ๔ | ๕ | ๗๔ | ๗๖ | ๗๘ | ๘๐ | ๘๒ | ร้อยละ ๘๒ | ความถูกต้องของข่าวพยากรณ์อากาศการบิน ร้อยละ ๙๑.๕๗ | ๕ | ● | กบ. |
| ๑ | ๒ | ๓ | ๔ | ๕ | | | | | | | | | | | |
| ๗๔ | ๗๖ | ๗๘ | ๘๐ | ๘๒ | | | | | | | | | | | |

| ตัวชี้วัด | การติดตามความก้าวหน้า | | | | หน่วยงาน รับผิดชอบ | | | | | | | | | | |
|--|-----------------------|--------------|--------------------|-------|-----------------------|----|----|----|----|----|----------------------|---|---|---|---------|
| | ค่า เป้าหมาย | การดำเนินงาน | ค่าคะแนน ที่ได้ | สถานะ | | | | | | | | | | | |
| ๕. ร้อยละของความสำเร็จในการแจ้งข่าว แผ่นดินไหวและสึนามิ ถูกต้องตามเกณฑ์และ มาตรฐานการปฏิบัติงาน เกณฑ์การให้คะแนน <table border="1"> <thead> <tr> <th>๑</th> <th>๒</th> <th>๓</th> <th>๔</th> <th>๕</th> </tr> </thead> <tbody> <tr> <td>๙๑</td> <td>๙๓</td> <td>๙๕</td> <td>๙๗</td> <td>๙๙</td> </tr> </tbody> </table> | ๑ | ๒ | ๓ | ๔ | ๕ | ๙๑ | ๙๓ | ๙๕ | ๙๗ | ๙๙ | ร้อยละ ๙๙ | ความสำเร็จใน การแจ้งเตือน ข่าวแผ่นดินไหว และสึนามิ ถูกต้องตาม เกณฑ์และ มาตรฐานการ ปฏิบัติงาน ร้อยละ ๑๐๐ | ๕ |  | ผผ. |
| ๑ | ๒ | ๓ | ๔ | ๕ | | | | | | | | | | | |
| ๙๑ | ๙๓ | ๙๕ | ๙๗ | ๙๙ | | | | | | | | | | | |
| ๖. ระดับความสำเร็จของการพัฒนาข้อมูลด้าน อุตุนิยมวิทยาและแผ่นดินไหว เกณฑ์การให้คะแนน <table border="1"> <thead> <tr> <th>๑</th> <th>๒</th> <th>๓</th> <th>๔</th> <th>๕</th> </tr> </thead> <tbody> <tr> <td>๑</td> <td>๒</td> <td>๓</td> <td>๔</td> <td>๕</td> </tr> </tbody> </table> | ๑ | ๒ | ๓ | ๔ | ๕ | ๑ | ๒ | ๓ | ๔ | ๕ | ระดับ ๕ | ความสำเร็จของ การพัฒนาข้อมูล ด้านอุตุนิยมวิทยา และแผ่นดินไหว อยู่ในเกณฑ์ คะแนนระดับ ๑ | ๑ |  | บด. |
| ๑ | ๒ | ๓ | ๔ | ๕ | | | | | | | | | | | |
| ๑ | ๒ | ๓ | ๔ | ๕ | | | | | | | | | | | |
| ๗. จำนวนงานวิจัย/นวัตกรรมด้านอุตุนิยมวิทยา และแผ่นดินไหวที่นำไปใช้ประโยชน์ได้ เกณฑ์การให้คะแนน <table border="1"> <thead> <tr> <th>๑</th> <th>๒</th> <th>๓</th> <th>๔</th> <th>๕</th> </tr> </thead> <tbody> <tr> <td>๑</td> <td>๒</td> <td>๓</td> <td>๔</td> <td>๕</td> </tr> </tbody> </table> | ๑ | ๒ | ๓ | ๔ | ๕ | ๑ | ๒ | ๓ | ๔ | ๕ | ๕ เรื่อง/ ชิ้นงาน | ผผ. มีงานวิจัย/ นวัตกรรมด้าน อุตุนิยมวิทยา และแผ่นดินไหว ที่นำไปใช้ ประโยชน์ได้ จำนวน ๑ เรื่อง พน. มีงานวิจัย/ นวัตกรรมด้าน อุตุนิยมวิทยา และแผ่นดินไหว ที่นำไปใช้ ประโยชน์ได้ จำนวน ๑ เรื่อง รวมทั้งสิ้น จำนวน ๒ เรื่อง | ๒ |  | พน./ผผ. |
| ๑ | ๒ | ๓ | ๔ | ๕ | | | | | | | | | | | |
| ๑ | ๒ | ๓ | ๔ | ๕ | | | | | | | | | | | |

ประเด็นยุทธศาสตร์ที่ ๔ : การลดความเสี่ยงต่อชีวิตและทรัพย์สินจากภัยธรรมชาติและ
การสร้างประโยชน์ต่อสังคม

ประกอบด้วย ๖ ตัวชี้วัด โดยขอสรุปผลการติดตามและประเมินการดำเนินงาน ดังนี้

(๑) จากการติดตามและการประเมินผลประจำปีงบประมาณ พ.ศ. ๒๕๖๕ (รอบ ๖ เดือน) พบว่า สามารถดำเนินงานบรรลุเป้าหมาย (ระดับดีเยี่ยม) จำนวน ๒ ตัวชี้วัด จากตัวชี้วัดที่มีการดำเนินงาน จำนวน ๕ ตัวชี้วัด คิดเป็นร้อยละ ๔๐.๐๐ อยู่ระหว่างการดำเนินงานยังไม่บรรลุเป้าหมาย จำนวน ๓ ตัวชี้วัด และตัวชี้วัดที่ไม่ได้ดำเนินการเนื่องจากไม่มีงบประมาณสนับสนุน จำนวน ๑ ตัวชี้วัด

(๒) รายละเอียดการประเมินผลการดำเนินงานของตัวชี้วัดตามแผนปฏิบัติการประจำปีงบประมาณ พ.ศ. ๒๕๖๕ จำนวน ๖ ตัวชี้วัด มีดังนี้

| ตัวชี้วัด | การติดตามความก้าวหน้า | | | | หน่วยงานรับผิดชอบ | | | | | | | | | | |
|--|-----------------------|--------------|----------------|-------|-------------------|---|---|---|---|---|---------|--|---|--------------------------------------|----------------------------|
| | ค่าเป้าหมาย | การดำเนินงาน | ค่าคะแนนที่ได้ | สถานะ | | | | | | | | | | | |
| ๑. ระดับของจำนวนผลผลิตที่เพิ่มขึ้นของ เกษตรกรที่เข้าร่วมโครงการ เกณฑ์การให้คะแนน <table border="1"> <tr> <td>๑</td><td>๒</td><td>๓</td><td>๔</td><td>๕</td> </tr> <tr> <td>๓</td><td>๔</td><td>๕</td><td>๖</td><td>๗</td> </tr> </table> | ๑ | ๒ | ๓ | ๔ | ๕ | ๓ | ๔ | ๕ | ๖ | ๗ | ระดับ ๕ | จำนวนผลผลิตที่เพิ่มขึ้นของเกษตรกรที่เข้าร่วมโครงการ ร้อยละ ๒๑.๓๓ | ๕ | ● | ศล. |
| ๑ | ๒ | ๓ | ๔ | ๕ | | | | | | | | | | | |
| ๓ | ๔ | ๕ | ๖ | ๗ | | | | | | | | | | | |
| ๒. ระดับความสำเร็จของการดำเนินการตาม แผนบริหารจัดการสารสนเทศอุตุณิมวิทยา เกณฑ์การให้คะแนน <table border="1"> <tr> <td>๑</td><td>๒</td><td>๓</td><td>๔</td><td>๕</td> </tr> <tr> <td>๑</td><td>๒</td><td>๓</td><td>๔</td><td>๕</td> </tr> </table> | ๑ | ๒ | ๓ | ๔ | ๕ | ๑ | ๒ | ๓ | ๔ | ๕ | ระดับ ๕ | อยู่ระหว่างดำเนินการ | ๑ | ● | พอ./กบ./ บด./ตอ/ ฝผ. |
| ๑ | ๒ | ๓ | ๔ | ๕ | | | | | | | | | | | |
| ๑ | ๒ | ๓ | ๔ | ๕ | | | | | | | | | | | |
| ๓. ระดับของการดำเนินงานตามแผนการใช้ ประโยชน์ข้อมูลอุตุณิมวิทยาเพื่อเพิ่มมูลค่า ทางเศรษฐกิจและสังคม เกณฑ์การให้คะแนน <table border="1"> <tr> <td>๑</td><td>๒</td><td>๓</td><td>๔</td><td>๕</td> </tr> <tr> <td>๑</td><td>๒</td><td>๓</td><td>๔</td><td>๕</td> </tr> </table> | ๑ | ๒ | ๓ | ๔ | ๕ | ๑ | ๒ | ๓ | ๔ | ๕ | ระดับ ๕ | อยู่ระหว่างดำเนินการ | ๑ | ● | คณะทำงานฯ |
| ๑ | ๒ | ๓ | ๔ | ๕ | | | | | | | | | | | |
| ๑ | ๒ | ๓ | ๔ | ๕ | | | | | | | | | | | |
| ๔. ระดับความสำเร็จของการปฏิบัติงานตามแผน บริหารจัดการภัยจากพายุหมุนเขตร้อน ที่ส่งผลกระทบต่อประเทศไทย เกณฑ์การให้คะแนน <table border="1"> <tr> <td>๑</td><td>๒</td><td>๓</td><td>๔</td><td>๕</td> </tr> <tr> <td>๑</td><td>๒</td><td>๓</td><td>๔</td><td>๕</td> </tr> </table> | ๑ | ๒ | ๓ | ๔ | ๕ | ๑ | ๒ | ๓ | ๔ | ๕ | ระดับ ๕ | ความสำเร็จของการปฏิบัติงานตามแผนบริหารจัดการภัยจากพายุหมุนเขตร้อนที่ส่งผลกระทบต่อประเทศไทย | ๕ | ● | พอ. |
| ๑ | ๒ | ๓ | ๔ | ๕ | | | | | | | | | | | |
| ๑ | ๒ | ๓ | ๔ | ๕ | | | | | | | | | | | |

| ตัวชี้วัด | การติดตามความก้าวหน้า | | | | หน่วยงาน รับผิดชอบ | | | | | | | | | | | |
|-----------|---|--------------|--------------------|-------|-----------------------|---|---|---|---|---|---|---------|---|---|------------------------------------|-----|
| | ค่า เป้าหมาย | การดำเนินงาน | ค่าคะแนน ที่ได้ | สถานะ | | | | | | | | | | | | |
| ๕ | ระดับความสำเร็จของปรับปรุงเว็บไซต์ กรมอุตุนิยมวิทยา เกณฑ์การให้คะแนน <table border="1" style="width: 100%; text-align: center;"><tr><td>๑</td><td>๒</td><td>๓</td><td>๔</td><td>๕</td></tr><tr><td>๑</td><td>๒</td><td>๓</td><td>๔</td><td>๕</td></tr></table> | ๑ | ๒ | ๓ | ๔ | ๕ | ๑ | ๒ | ๓ | ๔ | ๕ | ระดับ ๕ | อยู่ในเกณฑ์ ระดับ ๕ ความสำเร็จของ ปรับปรุงเว็บไซต์ กรมอุตุนิยมวิทยา อยู่ในเกณฑ์ ระดับ ๑ | ๑ | ● | บด. |
| ๑ | ๒ | ๓ | ๔ | ๕ | | | | | | | | | | | | |
| ๑ | ๒ | ๓ | ๔ | ๕ | | | | | | | | | | | | |
| ๖ | ระดับความสำเร็จของการพัฒนาแผนที่ สารสนเทศภูมิอากาศดิจิทัล (Digital Climate Atlas) เกณฑ์การให้คะแนน <table border="1" style="width: 100%; text-align: center;"><tr><td>๑</td><td>๒</td><td>๓</td><td>๔</td><td>๕</td></tr><tr><td>๑</td><td>๒</td><td>๓</td><td>๔</td><td>๕</td></tr></table> | ๑ | ๒ | ๓ | ๔ | ๕ | ๑ | ๒ | ๓ | ๔ | ๕ | ระดับ ๕ | ไม่มีงบประมาณ สนับสนุน | | | พน. |
| ๑ | ๒ | ๓ | ๔ | ๕ | | | | | | | | | | | | |
| ๑ | ๒ | ๓ | ๔ | ๕ | | | | | | | | | | | | |

ประเด็นยุทธศาสตร์ที่ ๕ : การสร้างความพึงพอใจและความเชื่อมั่น

ประกอบด้วย ๗ ตัวชี้วัด โดยขอสรุปผลการติดตามและประเมินการดำเนินงาน ดังนี้

(๑) จากการติดตามและการประเมินประจำปีงบประมาณ พ.ศ. ๒๕๖๕ (รอบ ๖ เดือน) พบว่า สามารถดำเนินงานได้บรรลุผลสำเร็จตามเป้าหมาย (ระดับดีเยี่ยม) จำนวน ๓ ตัวชี้วัด จากตัวชี้วัดที่มีการดำเนินงาน จำนวน ๖ ตัวชี้วัด คิดเป็นร้อยละ ๕๐.๐๐ และอยู่ระหว่างการดำเนินงานยังไม่บรรลุเป้าหมาย จำนวน ๓ ตัวชี้วัด และตัวชี้วัดที่ไม่มีการดำเนินงานเนื่องจากไม่มีงบประมาณสนับสนุน จำนวน ๑ ตัวชี้วัด

(๒) รายละเอียดการประเมินผลการดำเนินงานของตัวชี้วัดตามแผนปฏิบัติการประจำปีงบประมาณ พ.ศ. ๒๕๖๕ จำนวน ๗ ตัวชี้วัด มีดังนี้

| ตัวชี้วัด | การติดตามความก้าวหน้า | | | | หน่วยงาน รับผิดชอบ | | | | | | | | | | |
|--|-----------------------|--------------|------------------------|-------|-----------------------|-------|----|-------|----|-------|-----------------|---|------|--------------------------------------|-----|
| | ค่า เป้าหมาย | การดำเนินงาน | ค่า คะแนน ที่ได้ | สถานะ | | | | | | | | | | | |
| ๑. ร้อยละของระดับความเชื่อมั่นของการ พยากรณ์อากาศและการเตือนภัยธรรมชาติ เกณฑ์การให้คะแนน <table border="1" style="width: 100%; text-align: center;"><tr><td>๑</td><td>๒</td><td>๓</td><td>๔</td><td>๕</td></tr><tr><td>๘๓.๕๐</td><td>๘๕</td><td>๘๖.๕๐</td><td>๘๘</td><td>๘๙.๕๐</td></tr></table> | ๑ | ๒ | ๓ | ๔ | ๕ | ๘๓.๕๐ | ๘๕ | ๘๖.๕๐ | ๘๘ | ๘๙.๕๐ | ร้อยละ ๘๙.๕๐ | ความเชื่อมั่นของ การพยากรณ์ อากาศและการ เตือนภัยธรรมชาติ ร้อยละ ๘๙.๓๓ | ๔.๘๙ | ● | พอ. |
| ๑ | ๒ | ๓ | ๔ | ๕ | | | | | | | | | | | |
| ๘๓.๕๐ | ๘๕ | ๘๖.๕๐ | ๘๘ | ๘๙.๕๐ | | | | | | | | | | | |

| ตัวชี้วัด | การติดตามความก้าวหน้า | | | | หน่วยงาน รับผิดชอบ | | | | | | | | | | |
|---|-----------------------|--------------|------------------------|-------|-----------------------|----|----|----|----|----|--------------|---|---|---|------------|
| | ค่า เป้าหมาย | การดำเนินงาน | ค่า คะแนน ที่ได้ | สถานะ | | | | | | | | | | | |
| ๒. จำนวนบริการที่สามารถตอบสนองความต้องการของผู้รับบริการเฉพาะกลุ่ม เกณฑ์การให้คะแนน <table border="1"> <thead> <tr> <th>๑</th> <th>๒</th> <th>๓</th> <th>๔</th> <th>๕</th> </tr> </thead> <tbody> <tr> <td>๑๑</td> <td>๑๒</td> <td>๑๓</td> <td>๑๔</td> <td>๑๕</td> </tr> </tbody> </table> | ๑ | ๒ | ๓ | ๔ | ๕ | ๑๑ | ๑๒ | ๑๓ | ๑๔ | ๑๕ | ๑๕ บริการ | - ศน. จำนวน ๖ บริการ - ศบ. จำนวน ๓ บริการ - ศล. จำนวน ๓ บริการ - ศอ. จำนวน ๗ บริการ - ศต. จำนวน ๑๑ บริการ รวม ๓๐ บริการ | ๕ | ● | ศูนย์ฯ |
| ๑ | ๒ | ๓ | ๔ | ๕ | | | | | | | | | | | |
| ๑๑ | ๑๒ | ๑๓ | ๑๔ | ๑๕ | | | | | | | | | | | |
| ๓. ร้อยละของระดับความพึงพอใจของผู้รับบริการ เกณฑ์การให้คะแนน <table border="1"> <thead> <tr> <th>๑</th> <th>๒</th> <th>๓</th> <th>๔</th> <th>๕</th> </tr> </thead> <tbody> <tr> <td>๖๕</td> <td>๗๐</td> <td>๗๕</td> <td>๘๐</td> <td>๘๕</td> </tr> </tbody> </table> | ๑ | ๒ | ๓ | ๔ | ๕ | ๖๕ | ๗๐ | ๗๕ | ๘๐ | ๘๕ | ร้อยละ ๘๕ | - พอ. ผลสำรวจ ความพึงพอใจ ร้อยละ ๘๙.๒๐ - ศน. ผลสำรวจ ความพึงพอใจ ร้อยละ ๙๕.๙๐ - ศบ. ผลสำรวจ ความพึงพอใจ ร้อยละ ๙๕.๘๕ - ศล. ผลสำรวจ ความพึงพอใจ ร้อยละ ๙๘.๘๒ - ศอ. ผลสำรวจ ความพึงพอใจ ร้อยละ ๙๔.๘๙ - ศต. ผลสำรวจ ความพึงพอใจ ร้อยละ ๘๙.๕๐ - ภาพรวมผล สำรวจความพึง พอใจ เฉลี่ย ร้อยละ ๙๔.๐๓ | ๕ | ● | พอ./ศูนย์ฯ |
| ๑ | ๒ | ๓ | ๔ | ๕ | | | | | | | | | | | |
| ๖๕ | ๗๐ | ๗๕ | ๘๐ | ๘๕ | | | | | | | | | | | |
| ๔. ร้อยละของระดับความไม่พึงพอใจของผู้รับบริการ เกณฑ์การให้คะแนน <table border="1"> <thead> <tr> <th>๑</th> <th>๒</th> <th>๓</th> <th>๔</th> <th>๕</th> </tr> </thead> <tbody> <tr> <td>๒๕</td> <td>๒๐</td> <td>๑๕</td> <td>๑๐</td> <td>๕</td> </tr> </tbody> </table> | ๑ | ๒ | ๓ | ๔ | ๕ | ๒๕ | ๒๐ | ๑๕ | ๑๐ | ๕ | ร้อยละ ๕ | - ความไม่พึง พอใจของ ผู้รับบริการ ร้อยละ ๔.๓๗ | ๕ | ● | บด. |
| ๑ | ๒ | ๓ | ๔ | ๕ | | | | | | | | | | | |
| ๒๕ | ๒๐ | ๑๕ | ๑๐ | ๕ | | | | | | | | | | | |

| ตัวชี้วัด | การติดตามความก้าวหน้า | | | | หน่วยงาน รับผิดชอบ | | | | | | | | | | |
|---|-----------------------|--------------|------------------------|-------|-----------------------|---|---|---|---|---|---------|--|---|--------------------------------------|-----------|
| | ค่า เป้าหมาย | การดำเนินงาน | ค่า คะแนน ที่ได้ | สถานะ | | | | | | | | | | | |
| ๕. ระดับความสำเร็จในการพัฒนาระบบบริการข้อมูลระหว่างหน่วยงานแบบเปิด (Open Data and API) ตามขอบเขตที่กำหนด เกณฑ์การให้คะแนน <table border="1" style="width: 100%; text-align: center;"> <tr> <td>๑</td><td>๒</td><td>๓</td><td>๔</td><td>๕</td> </tr> <tr> <td>๑</td><td>๒</td><td>๓</td><td>๔</td><td>๕</td> </tr> </table> | ๑ | ๒ | ๓ | ๔ | ๕ | ๑ | ๒ | ๓ | ๔ | ๕ | ระดับ ๕ | อยู่ระหว่างการพัฒนา | ๑ | ● | บด. |
| ๑ | ๒ | ๓ | ๔ | ๕ | | | | | | | | | | | |
| ๑ | ๒ | ๓ | ๔ | ๕ | | | | | | | | | | | |
| ๖. ระดับความพึงพอใจของผู้รับบริการต่อการให้บริการข้อมูลข่าวสารผ่านช่องทางที่กำหนด เกณฑ์การให้คะแนน <table border="1" style="width: 100%; text-align: center;"> <tr> <td>๑</td><td>๒</td><td>๓</td><td>๔</td><td>๕</td> </tr> <tr> <td>๑</td><td>๒</td><td>๓</td><td>๔</td><td>๕</td> </tr> </table> | ๑ | ๒ | ๓ | ๔ | ๕ | ๑ | ๒ | ๓ | ๔ | ๕ | ระดับ ๕ | ความพึงพอใจของผู้รับบริการต่อการให้บริการข้อมูลข่าวสาร ระดับ ๔ | ๔ | ● | คณะทำงานฯ |
| ๑ | ๒ | ๓ | ๔ | ๕ | | | | | | | | | | | |
| ๑ | ๒ | ๓ | ๔ | ๕ | | | | | | | | | | | |
| ๗. จำนวนบริการที่ได้รับการสร้างสรรค์จนเกิดความแตกต่างและสามารถตอบสนองความต้องการเฉพาะกลุ่ม เกณฑ์การให้คะแนน <table border="1" style="width: 100%; text-align: center;"> <tr> <td>๑</td><td>๒</td><td>๓</td><td>๔</td><td>๕</td> </tr> <tr> <td>-</td><td>-</td><td>-</td><td>-</td><td>๑</td> </tr> </table> | ๑ | ๒ | ๓ | ๔ | ๕ | - | - | - | - | ๑ | จำนวน | ไม่มีงบประมาณสนับสนุน | | | ลก. |
| ๑ | ๒ | ๓ | ๔ | ๕ | | | | | | | | | | | |
| - | - | - | - | ๑ | | | | | | | | | | | |

สรุปผลการติดตามประเมินผล

จากการติดตามและการประเมินผลการดำเนินงานของตัวชี้วัดประจำปีงบประมาณ พ.ศ. ๒๕๖๕ รอบ ๖ เดือน (ตุลาคม ๒๕๖๔ – มีนาคม ๒๕๖๕) ประกอบด้วย ตัวชี้วัดตามเป้าหมายการให้บริการหน่วยงาน จำนวน ๓ ตัวชี้วัด และตัวชี้วัดตามเป้าหมายเชิงยุทธศาสตร์ ๕ ยุทธศาสตร์ ซึ่งมีตัวชี้วัดที่สามารถดำเนินการได้ จำนวน ๒๗ ตัวชี้วัด โดยขอสรุปผลการติดตามและประเมินผลการดำเนินงาน ดังนี้

๑. ตัวชี้วัดตามเป้าหมายการให้บริการของหน่วยงาน จำนวน ๓ ตัวชี้วัด สามารถดำเนินการได้บรรลุเป้าหมายที่กำหนดไว้ คิดเป็นร้อยละ ๑๐๐

๒. ตัวชี้วัดตามแผนปฏิบัติการประจำปีงบประมาณ พ.ศ. ๒๕๖๕ สามารถดำเนินการได้สำเร็จบรรลุเป้าหมายที่กำหนดไว้ ค่าคะแนนอยู่ในเกณฑ์ระดับดีเยี่ยม จำนวน ๑๐ ตัวชี้วัด คิดเป็นร้อยละ ๓๗.๐๔ และตัวชี้วัดที่อยู่ระหว่างการดำเนินงานยังไม่บรรลุเป้าหมาย จำนวน ๑๗ ตัวชี้วัด คิดเป็นร้อยละ ๖๒.๙๖

๓. ตัวชี้วัดที่ยังไม่ได้ดำเนินการในปีงบประมาณ พ.ศ. ๒๕๖๕ จำนวน ๒ ตัวชี้วัด เนื่องจากไม่มีงบประมาณสนับสนุน

๔. ค่าเฉลี่ยการดำเนินงานตามแผนปฏิบัติการประจำปีงบประมาณ พ.ศ. ๒๕๖๕ ในภาพรวม คิดเป็นร้อยละ ๕๘.๐๓ (ไม่นับรวมตัวชี้วัดที่ไม่มีงบประมาณสนับสนุน)

ส่วนที่ ๓ ผลการเบิกจ่ายงบประมาณ

๑. การติดตามประเมินผลการเบิกจ่ายงบประมาณ

โดยเป็นการรายงานสรุปผลการติดตามการเบิกจ่ายงบประมาณตามมาตรการเพิ่มประสิทธิภาพการใช้จ่ายงบประมาณรายจ่ายประจำปีงบประมาณ พ.ศ. ๒๕๖๕

ตามมติคณะรัฐมนตรี เมื่อวันที่ ๒๑ ธันวาคม ๒๕๖๔ ได้เห็นชอบมาตรการเพิ่มประสิทธิภาพการใช้จ่ายงบประมาณรายจ่ายประจำปีงบประมาณ พ.ศ. ๒๕๖๕ ตามที่สำนักงบประมาณนำเสนอ เพื่อให้หน่วยรับงบประมาณใช้เป็นแนวทางในการเร่งรัดการเบิกจ่ายงบประมาณและการใช้จ่ายภาครัฐ ซึ่งจะช่วยสนับสนุนการฟื้นตัวของเศรษฐกิจไทยหลังสถานการณ์การแพร่ระบาดของ COVID – ๑๙ เห็นควรกำหนดมาตรการเร่งรัดการเบิกจ่ายงบประมาณและการใช้จ่ายภาครัฐ ประจำปีงบประมาณ พ.ศ. ๒๕๖๕ ดังนี้

เป้าหมายการใช้จ่ายงบประมาณ ปีงบประมาณ พ.ศ. ๒๕๖๕ (ไม่รวมงบกลาง)

หน่วย : ร้อยละ

| งบประมาณ | ไตรมาสที่ ๑ | ไตรมาสที่ ๒ | ไตรมาสที่ ๓ | ไตรมาสที่ ๔ |
|--------------|-------------|-------------|-------------|-------------|
| ภาพรวม | ๓๐ | ๕๑ | ๗๒ | ๙๓ |
| รายจ่ายลงทุน | ๑๓ | ๒๙ | ๔๖ | ๗๕ |
| รายจ่ายประจำ | ๓๔ | ๕๗ | ๗๙ | ๙๘ |

กรมอุตุนิยมวิทยา ได้รับการจัดสรรงบประมาณรายจ่าย ประจำปีงบประมาณ พ.ศ. ๒๕๖๕ จำนวนทั้งสิ้น ๑,๗๖๑,๒๙๔,๓๐๐ บาท

หน่วย : บาท

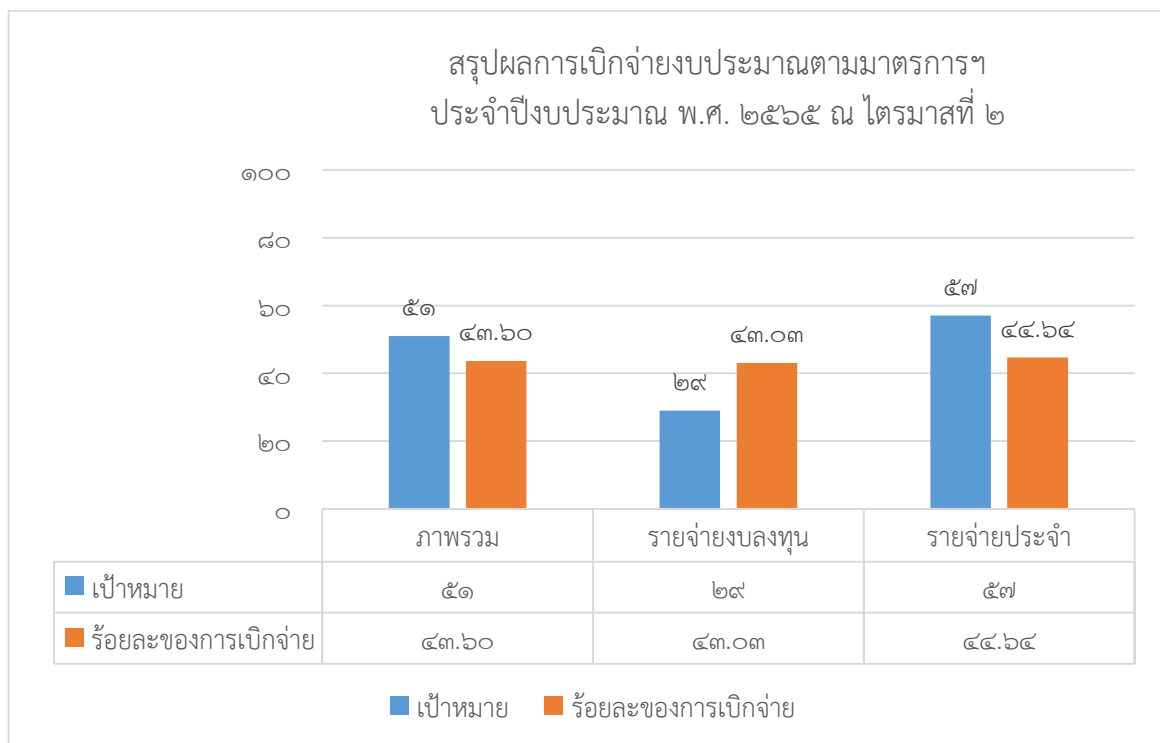
| งบประมาณ | | งบประมาณที่ได้รับหลัง โอนเปลี่ยนแปลง |
|--------------------|---|---|
| ๑ | งบบุคลากร | ๔๑๘,๘๖๙,๖๐๐ |
| ๒ | งบดำเนินงาน | ๑๙๓,๐๘๕,๒๐๐ |
| ๓ | งบลงทุน | ๑,๑๔๐,๙๒๑,๔๐๐ |
| | - แผนงานพื้นฐาน | ๕๖,๔๗๓,๒๐๐ |
| | - แผนงานยุทธศาสตร์ | ๘๗๕,๔๔๗,๐๐๐ |
| | - แผนงานบูรณาการบริหารจัดการทรัพยากรน้ำ | ๒๐๙,๐๐๑,๒๐๐ |
| ๔ | งบเงินอุดหนุน | ๘,๔๑๘,๑๐๐ |
| ๕ | งบรายจ่ายอื่น | - |
| รวมทั้งสิ้น | | ๑,๗๖๑,๒๙๔,๓๐๐ |

จากการติดตามผลการเบิกจ่ายจากระบบ GFMIS พบว่า ผลการเบิกจ่ายงบประมาณรายจ่ายประจำปี พ.ศ. ๒๕๖๕ ณ สิ้นไตรมาสที่ ๒ (วันที่ ๓๑ มีนาคม ๒๕๖๕) มีผลการเบิกจ่าย ดังนี้

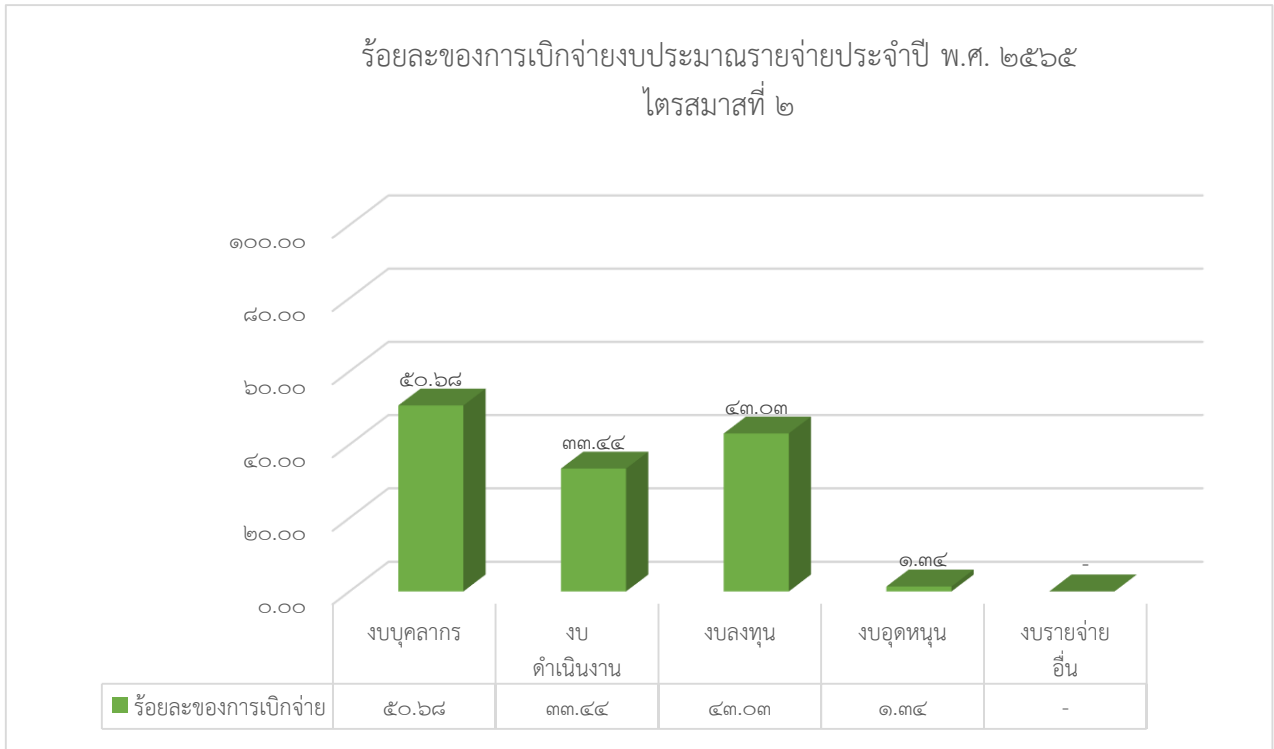
| งบประมาณรายจ่าย | | งบประมาณที่ได้รับหลังโอนเปลี่ยนแปลง | ผลการเบิกจ่าย | ร้อยละของการเบิกจ่าย |
|-----------------|---------------|-------------------------------------|----------------|----------------------|
| ๑ | งบบุคลากร | ๔๑๘,๘๖๙,๖๐๐.๐๐ | ๒๑๒,๒๗๕,๕๖๒.๔๖ | ๕๐.๖๘ |
| ๒ | งบดำเนินงาน | ๑๙๓,๐๓๙,๑๖๐.๐๐ | ๖๔,๕๔๗,๙๖๓.๖๙ | ๓๓.๔๔ |
| ๓ | งบลงทุน | ๑,๑๔๐,๙๖๗,๔๔๐.๐๐ | ๔๙๐,๙๓๙,๕๐๐.๐๐ | ๔๓.๐๓ |
| ๔ | งบเงินอุดหนุน | ๘,๔๑๘,๑๐๐.๐๐ | ๑๑๒,๗๖๐.๕๑ | ๑.๓๔ |
| ๕ | งบรายจ่ายอื่น | - | - | - |
| รวมทั้งสิ้น | | ๑,๗๖๑,๒๙๔,๓๐๐.๐๐ | ๗๖๗,๘๗๕,๗๘๖.๖๖ | ๔๓.๖๐ |

โดยสรุปผลการเบิกจ่ายงบประมาณรายจ่ายประจำปีงบประมาณ พ.ศ. ๒๕๖๕ (รอบ ๖ เดือน) ออกเป็น ๒ ประเด็น ดังนี้

๑. การดำเนินการตามมาตรการเพิ่มประสิทธิภาพการใช้จ่ายงบประมาณรายจ่ายประจำปีงบประมาณ พ.ศ. ๒๕๖๕ โดยผลการเบิกจ่ายงบประมาณภาพรวม สามารถเบิกจ่ายได้ร้อยละ ๔๓.๖๐ ต่ำกว่าเป้าหมายที่กำหนดอยู่ร้อยละ ๗.๔๐ (เป้าหมายร้อยละ ๕๑) รายจ่ายประจำ ได้รับจัดสรรงบประมาณจำนวนทั้งสิ้น ๖๒๐,๓๒๖,๘๖๐.๐๐ บาท สามารถเบิกจ่ายได้ จำนวน ๒๗๖,๙๓๖,๒๘๖.๖๖ บาท คิดเป็นร้อยละ ๔๔.๖๔ ซึ่งต่ำกว่าเป้าหมายที่กำหนดอยู่ร้อยละ ๑๒.๓๖ (เป้าหมายร้อยละ ๕๗) และงบลงทุน ได้รับจัดสรรงบประมาณ จำนวน ๑,๑๔๐,๙๖๗,๔๔๐.๐๐ บาท สามารถเบิกจ่ายได้ จำนวน ๔๙๐,๙๓๙,๕๐๐.๐๐ บาท คิดเป็นร้อยละ ๔๓.๐๓ สูงกว่าเป้าหมายที่กำหนดอยู่ร้อยละ ๑๔.๐๓ (เป้าหมายร้อยละ ๒๙)



๒. สรุปผลการเบิกจ่ายงบประมาณจำแนกตามประเภทงบประมาณรายจ่าย จากผลการติดตาม ณ สิ้นไตรมาสที่ ๒ พบว่า งบบุคลากร เบิกจ่ายได้มากที่สุด คิดเป็นร้อยละ ๕๐.๖๘ ของวงเงินงบประมาณ รองลงมาคือ งบลงทุน เบิกจ่ายได้ร้อยละ ๔๓.๐๓ งบดำเนินงาน เบิกจ่ายได้ร้อยละ ๓๓.๔๔ และงบเงินอุดหนุน เบิกจ่ายได้น้อยที่สุด คิดเป็นร้อยละ ๑.๓๔ ภาพรวมของการเบิกจ่ายงบประมาณประจำปีงบประมาณ พ.ศ. ๒๕๖๕ (รอบ ๖ เดือน) ต่ำกว่าเกณฑ์ที่กำหนด สรุปผลการเบิกจ่าย มีดังนี้



๓. สรุปผลการเบิกจ่ายงบประมาณรายจ่ายประจำปีงบประมาณ พ.ศ. ๒๕๖๕ (รอบ ๖ เดือน) ตามยุทธศาสตร์จัดสรรงบประมาณ โดยกรมอุตุนิยมวิทยา อยู่ภายใต้ยุทธศาสตร์จัดสรรงบประมาณ ด้านการสร้างการเติบโตบนคุณภาพชีวิตที่เป็นมิตรต่อสิ่งแวดล้อม ประกอบด้วย ๔ แผนงาน ซึ่งจากการติดตามการงานผลการปฏิบัติงานและการใช้จ่ายงบประมาณ หรือแบบ สงป. ๓๐๑ ของสำนักงบประมาณ มีข้อสรุป ดังนี้

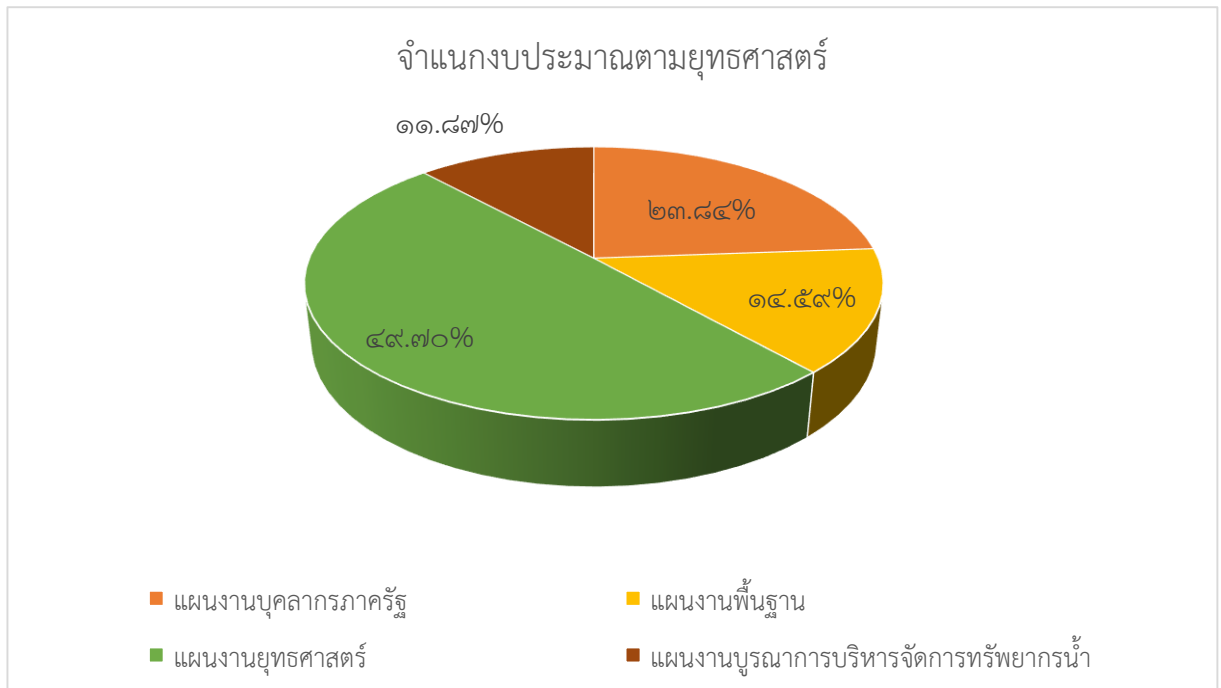
๓.๑ แผนการใช้จ่ายงบประมาณ ตามพระราชบัญญัติงบประมาณรายจ่าย ประจำปีงบประมาณ พ.ศ. ๒๕๖๕ กรมอุตุนิยมวิทยา ได้รับงบประมาณ จำนวน ๑,๗๖๑,๒๙๔,๓๐๐ บาท จำแนกงบประมาณตามยุทธศาสตร์จัดการสรรงบประมาณ ดังนี้

(๑) แผนงานบุคลากรภาครัฐ (ด้านการสร้างการเติบโตบนคุณภาพชีวิตที่เป็นมิตรต่อสิ่งแวดล้อม) ได้รับงบประมาณทั้งสิ้น ๔๑๙,๘๖๑,๐๐๐ บาท คิดเป็นร้อยละ ๒๓.๘๔

(๒) แผนงานพื้นฐานด้านการสร้างการเติบโตบนคุณภาพชีวิตที่เป็นมิตรต่อสิ่งแวดล้อม ได้รับงบประมาณทั้งสิ้น ๒๕๖,๙๘๕,๑๐๐ บาท คิดเป็นร้อยละ ๑๔.๕๙

(๓) แผนงานยุทธศาสตร์จัดการผลกระทบจากการเปลี่ยนแปลงสภาวะภูมิอากาศ ได้รับงบประมาณทั้งสิ้น ๘๗๕,๔๔๗,๐๐๐ บาท คิดเป็นร้อยละ ๔๙.๗๐

(๔) แผนงานบูรณาการบริหารจัดการทรัพยากรน้ำ ได้รับงบประมาณทั้งสิ้น ๒๐๙,๐๐๑,๒๐๐ บาท คิดเป็นร้อยละ ๑๑.๘๗



๓.๒ ผลการใช้จ่ายงบประมาณ จากการติดตามผลการใช้จ่ายงบประมาณ ผ่านระบบ BB EvMis ของสำนักงบประมาณ โดยกรมอุตุฯ ได้รับจัดสรรงบประมาณ จำนวน ๑,๗๖๑,๒๙๔,๓๐๐ บาท ดังนี้

จำแนกงบประมาณรายจ่ายตามยุทธศาสตร์จัดสรร จำนวน ๔ แผนงาน มีรายละเอียดตามตารางดังต่อไปนี้

| ยุทธศาสตร์จัดสรร | งบประมาณที่ได้รับตาม พ.ร.บ. งบประมาณปี พ.ศ. ๒๕๖๕ | ผลการใช้จ่ายงบประมาณ ณ วันที่ ๓๑ มีนาคม ๒๕๖๕ | หน่วย : บาท |
|---------------------|--|--|--------------|
| แผนงานบุคลากรภาครัฐ | ๔๑๙,๘๖๑,๐๐๐ | ๒๑๒,๕๓๖,๓๐๘.๔๓ | ๕๐.๖๒ |
| แผนงานพื้นฐาน | ๒๕๖,๙๘๕,๑๐๐ | ๖๔,๓๙๙,๙๗๘.๒๓ | ๒๕.๐๖ |
| แผนงานยุทธศาสตร์ | ๘๗๕,๔๔๗,๐๐๐ | ๓๗๙,๓๒๐,๓๐๐.๐๐ | ๔๓.๓๓ |
| แผนงานบูรณาการ | ๒๐๙,๐๐๑,๒๐๐ | ๑๑๑,๖๑๙,๒๐๐.๐๐ | ๕๓.๔๑ |
| รวม | ๑,๗๖๑,๒๙๔,๓๐๐ | ๗๖๗,๘๗๕,๗๘๖.๖๖ | ๔๓.๖๐ |

สรุปผลการใช้จ่ายงบประมาณในภาพรวมของกรมอุตุฯ เมื่อเปรียบเทียบกับเปอร์เซ็นต์การเบิกจ่ายในแต่ละแผนงานตามยุทธศาสตร์จัดสรรแล้ว พบว่า แผนงานบูรณาการ สามารถเบิกจ่ายงบประมาณได้มากที่สุด รองลงมาคือ แผนงานบุคลากรภาครัฐ แผนงานยุทธศาสตร์ และแผนงานพื้นฐาน มีผลเบิกจ่ายน้อยที่สุด

๒. ปัญหาอุปสรรคของการดำเนินงาน

ปัญหาอุปสรรคในการดำเนินงาน เป็นข้อมูลจากการรายงานการติดตามความก้าวหน้าของตัวชี้วัดตามยุทธศาสตร์ของกรมอุตุนิยมวิทยา และการติดตามผลการใช้จ่ายงบประมาณ มีดังนี้

๑.๑ การดำเนินงานของตัวชี้วัด จากการติดตาม พบว่า มีปัจจัยที่ส่งผลกระทบต่อการบรรลุเป้าหมาย ๓ ประการ ประกอบด้วย (๑) งบประมาณ ดัดขัดงบประมาณสนับสนุนการดำเนินงาน เพราะกิจกรรม/โครงการที่กำหนด ขออนุมัติเบิกจ่ายจากงบดำเนินงานในแต่ละปีได้รับจัดสรรในวงเงินที่จำกัด (๒) กระบวนการรายงานตัวชี้วัดที่ผ่านมา การสื่อสารทำความเข้าใจการดำเนินงานของตัวชี้วัดในแต่ละยุทธศาสตร์จะต้องพึ่งการประชุมชี้แจงและการแจ้งเวียนหนังสือ ทำให้ผู้รับผิดชอบไม่สามารถเข้าถึงข้อมูลเท่าที่ควร และ (๓) สถานการณ์ที่เปลี่ยนแปลง ในปีงบประมาณประจำปี พ.ศ. ๒๕๖๕ ประสบปัญหาสถานการณ์ระบาดของโรคติดเชื้อไวรัสโคโรนา ๒๐๑๙ (COVID-๑๙) กรมฯ จำเป็นต้องปฏิบัติตามมาตรการของศูนย์บริหารสถานการณ์แพร่ระบาดของโรคติดเชื้อไวรัสโคโรนา ๒๐๑๙ (ศบค.) ทำให้ไม่สามารถดำเนินงานตามแผนการที่กำหนดไว้ได้

๑.๒ การติดตามการใช้จ่ายงบประมาณ พบว่า ไม่มีระบบสารสนเทศกลางในลักษณะ Project Control สำหรับการติดตามและรายงานผลการดำเนินงานของโครงการ จึงต้องพึ่งหน่วยงานที่รับผิดชอบรายงานเป็นเอกสารทำให้เกิดความล่าช้าและอีกประการ คือ การดำเนินงานของโครงการภายใต้แผนงานยุทธศาสตร์ ดัดขัดปัญหาในการขออนุญาตใช้พื้นที่จากหน่วยงานที่รับผิดชอบตามที่อากาศยานต่างๆ ทำให้การดำเนินงานล่าช้ากว่าแผนที่กำหนด

๓. ข้อเสนอแนะ

ข้อเสนอแนะในการดำเนินงาน จากการติดตามประเมินผลการดำเนินงานของตัวชี้วัดตามยุทธศาสตร์ และผลการเบิกจ่ายงบประมาณที่สนับสนุนยุทธศาสตร์และสนับสนุนภารกิจของกรมอุตุนิยมวิทยา มีข้อติดขัดในการดำเนินงาน แต่ก็ไม่ใช่สาเหตุหลักของการลดทอนการบรรลุเป้าหมาย ทั้งนี้ มีข้อเสนอแนะเพื่อการดำเนินงานที่ดีขึ้นในอนาคต ดังนี้

๓.๑ จัดหาระบบสารสนเทศเพื่อการบริหารยุทธศาสตร์ เป็นระบบที่สามารถติดตาม กำกับดูแลการดำเนินงานของตัวชี้วัดตามประเด็นยุทธศาสตร์ สามารถแสดงผลความก้าวหน้าของตัวชี้วัดและสามารถเรียกรายงานสรุปผลการดำเนินงานรอบ ๖ และ ๑๒ เดือน เพื่อการนำเสนอผู้บริหารทราบเป็นระยะอย่างต่อเนื่องได้ อย่างไรก็ดี หากติดปัญหาเรื่องงบประมาณสามารถใช้ช่องทางสื่อสังคมออนไลน์ไปพลาถก่อนได้ อาทิ การสร้างกลุ่มไลน์ เพื่อติดตามการดำเนินงานของงบประมาณ

ทั้งนี้ ควรนำหลักแนวคิดวงจรการบริหารงานคุณภาพ (Deming Cycle) มาปรับใช้ โดยเฉพาะขั้นตอนการวางแผน (Plan) ซึ่งมีการกำหนดแผนงานร่วมกันทุกระดับ มีการรวบรวมและวิเคราะห์ข้อมูลจากผลการดำเนินงานที่ผ่านมา จะเห็นได้ว่าโครงการส่วนใหญ่เป็นโครงการตามภารกิจประจำ โครงการที่เป็นลักษณะเชิงยุทธศาสตร์มีน้อยมาก นั่นอาจเป็นเพราะเหตุผลตามหลักการพิจารณางบประมาณของหน่วยงานกลาง อย่างไรก็ดี ควรมีการวิเคราะห์เพื่อเป็นข้อมูลในการวางแผนกำหนดทิศทางในอนาคต อีกขั้นตอนสำคัญคือ การปฏิบัติ (Do) เป็นการนำแผนไปสู่การปฏิบัติ โดยขั้นตอนนี้ ยังขาดในเรื่องการสื่อสารทำความเข้าใจ และการมอบหมายหน่วยงานรับผิดชอบโครงการ เมื่อดำเนินการตามแนวทางดังกล่าวอย่างครบถ้วนเพียงพอแล้ว ก็จะเป็นสารตั้งต้นไปสู่การดำเนินงานในขั้นตอน Check การตรวจสอบค้นหาปัญหาและวิธีการแก้ไข และ ขั้นตอน Act การกำหนดมาตรฐานและปรับปรุงให้ดีขึ้น ได้ต่อไป

๓.๒ จัดหาระบบสารสนเทศเพื่อการติดตามงบประมาณ โดยเป็นโปรแกรมที่สามารถบันทึกข้อมูลสถานะการเบิกจ่ายงบประมาณรายเดือน รายไตรมาส และสามารถแสดงผลการเบิกจ่ายงบประมาณแบบ real time ผ่านสื่อช่องทางต่างๆ อาทิ ระบบงานดิจิทัลสนับสนุนการบริหารจัดการองค์กร (Back Office) ซึ่งประกอบด้วย ระบบที่เกี่ยวข้องกับงาน ตรวจสอบภายใน บริหาร/พัฒนาบุคลากร การบัญชี การเงิน/การคลัง ยุทธศาสตร์ แผนงาน งบประมาณ พัสดุ ครุภัณฑ์ ประชาสัมพันธ์และภาพลักษณ์องค์กร พัฒนาระบบราชการ งานนิติการและระบบสนับสนุนการตัดสินใจของผู้บริหาร



กรมอุตุนิยมวิทยา
๔๓๕๓ ถนนสุขุมวิท แขวงบางนา เขตบางนา กรุงเทพมหานคร ๑๐๒๖๐
www.tmd.go.th